



Comunicat de presă

Recensământul Populației și Locuințelor, runda 2021

- date provizorii pentru județul Prahova -

Rezultatele provizorii ale Recensământului Populației și Locuințelor runda 2021 (RPL2021) arată o populație rezidentă a județului Prahova de 695,1 mii persoane (695117 persoane), în scădere cu 67,8 mii locuitori (67769 persoane) față de recensământul precedent (octombrie 2011). Majoritatea populației rezidente este de sex feminin (360,1 persoane, reprezentând 51,8%) și trăiește în mediul rural (364,7 persoane, reprezentând 52,5%).

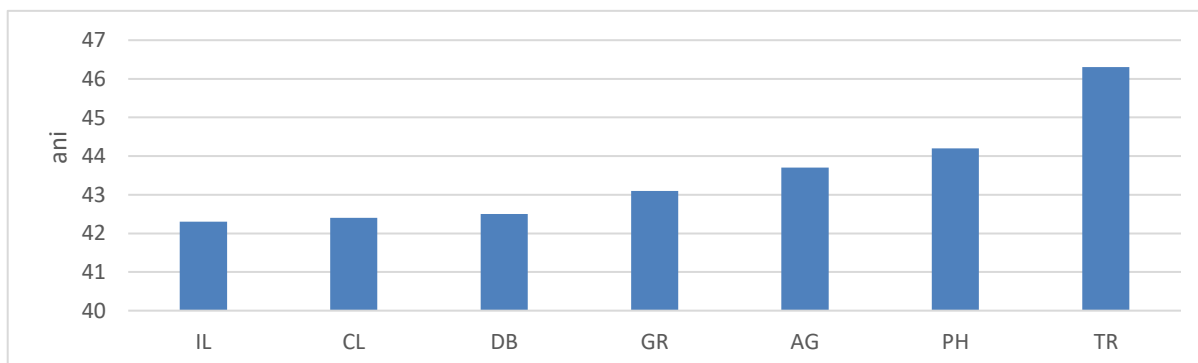
Din punctul de vedere al mărimii populației rezidente, județul Prahova se situează pe locul 3 în ierarhia județelor.

Fenomenul de îmbătrânire a populației rezidente a județului Prahova

Fenomenul de îmbătrânire s-a accentuat, vârsta medie a populației rezidente pentru județul Prahova crescând la 44,2 ani (față de 41,9 ani la RPL2011). Față de vârsta medie pe țară, vârsta medie a județului nostru este mai mare cu 1,8 ani. În ierarhizarea județelor după vârsta medie la RPL2021, județul Prahova se plasează pe locul 34.

În cadrul Regiunii Sud-Muntenia din care face parte și județul nostru, vârsta medie este de 43,6 ani, județul nostru poziționându-se pe locul al 6-lea.

Figura 1. Distribuția județelor din regiunea Sud-Muntenia după vârsta medie, rezultate provizorii RPL2021





Indicele de îmbătrânire demografică (*numărul persoanelor vârstnice de 65 ani și peste care revine la 100 de persoane tinere, sub 15 ani*) în județul Prahova este 113,3 persoane vârstnice la 100 persoane tinere, mai mic cu 7,9 decât media națională de 121,2 persoane vârstnice la 100 persoane tinere.

Fenomenul de îmbătrânire demografică este relevat și prin prisma raportului de dependență demografică care, pentru județul nostru, are valoarea de 48,8 persoane tinere și vârstnice la 100 persoane adulte, mai mic decât raportul de dependență demografică la nivel național de 55,5 persoane tinere și vârstnice la 100 persoane adulte.

Structura pe localități a populației rezidente a județului Prahova

În ultimii zece ani, între cele două recensăminte, majoritatea județelor au scăzut ca dimensiune sub aspectul numărului de locuitori (39 din 42 de județe, inclusiv municipiul București). În aceeași categorie se încadrează și județul nostru.

Tabel 1. Localitățile cu cele mai mari creșteri și cele cu cele mai mari descreșteri ale populației rezidente la 1 decembrie 2021 din județul Prahova față de recensământul din anul 2011, rezultate provizorii RPL2021

Municipii, orașe, comune	RPL 2021	RPL2011	creștere/ scădere 2021 față de 2011	
	rezultate provizorii		persoane	%
PĂULEȘTI	7985	5886	2099	135,7
TÂRGȘORU VECHI	10433	9117	1316	114,4
BLEJOI	9254	8575	679	107,9
BUCOV	10787	10388	399	103,8
ORAȘ MIZIL	12962	14312	-1350	90,6
ORAȘ SLĂNIC	4669	6034	-1365	77,4
MUNICIPIUL CÂMPINA	28993	32935	-3942	88,0
MUNICIPIUL PLOIEȘTI	180539	209945	-29406	86,0

Referitor la municipii, orașe și comune, în cadrul județului Prahova localitățile care au câștigat cel mai mare număr de locuitori între cele două recensăminte, sunt comuna Păulești care a ajuns la o populație de 7985 persoane (cu 2099 persoane mai mult decât în 2011), comuna Târgșorul Vechi cu o populație rezidentă de 10433 persoane (cu 1316 persoane mai mult decât în 2011) și comuna Blejoi cu o populație rezidentă de 9254 persoane



(cu 679 persoane mai mult decât în 2011).

Localitățile din județul nostru cu cele mai mari scăderi, în valori relative, înregistrate în decursul ultimului deceniu sunt comuna Salcia (843 locuitori, -28,0% față de populația din 2011) și comuna Jugureni (449 locuitori, -26,8% față de populația din 2011).

Comuna cea mai mică din județ este comuna Jugureni cu numai 449 locuitori (în scădere față de RPL2011 când s-au recenzat 613 locuitori). La recensământul precedent, cea mai mică a fost tot comuna Jugureni.

Cea mai mare comună din județ este comuna Bucov (10787 persoane) care a crescut față de RPL2011 cu 399 persoane.

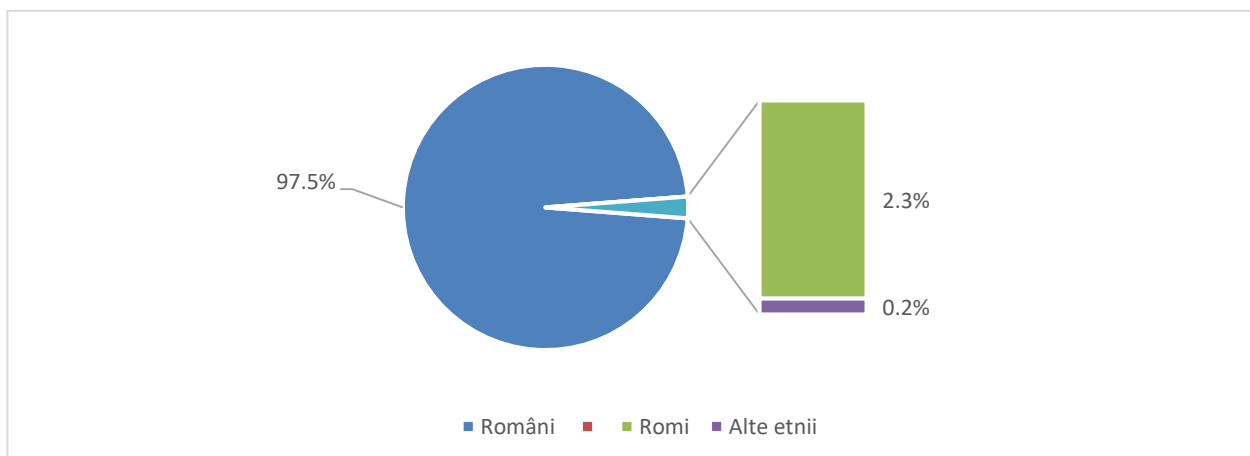
Orașul Azuga este orașul cel mai mic din cadrul județului (3901 locuitori față de 4440 locuitori în 2011). Cel mai mare oraș din județ, conform rezultatelor provizorii ale RPL2021, este orașul Băicoi cu 16722 locuitori.

Municipiul Ploiești, reședință a județului în care locuim, are o populație rezidentă de 180539 persoane, mai mică, decât în urmă cu zece ani, cu 29406 persoane.

Structura etnică și confesională a populației rezidente a județului Prahova

La RPL2021, înregistrarea etniei, limbii materne și a religiei s-a făcut pe baza liberei declarații a persoanelor recenzate. Pentru persoanele care au refuzat să declare aceste trei caracteristici, precum și pentru persoanele pentru care informațiile au fost colectate indirect din surse administrative, informația nu este disponibilă pentru aceste trei caracteristici. Ca urmare, structurile prezentate în continuare pentru cele 3 caracteristici etno-culturale sunt calculate în funcție de numărul total de persoane care și-au declarat etnia, limba maternă și respectiv religia și nu în funcție de numărul total al populației rezidente.

Figura 2. Structura populației din județul Prahova după ponderea principalelor etnii, rezultate provizorii (%) RPL2021





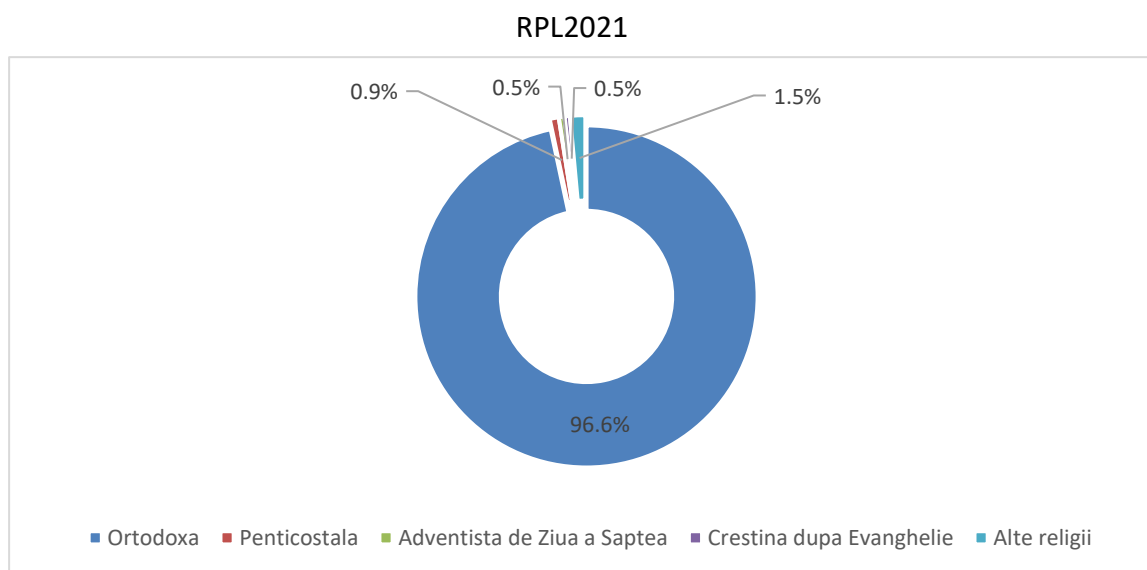
Informația privind etnia a fost disponibilă pentru 620,4 mii persoane (din totalul celor 695,1 mii persoane care formează populația rezidentă a județului Prahova). S-au declarat români 605,2 mii persoane (97,5%) Populația de etnie romă reprezintă 2,3% (14,0 mii persoane).

Potrivit liberei declarații a celor 619,8 mii persoane care au declarat limba maternă, structura populației din județul Prahova, după limba maternă, se prezintă astfel: pentru 99,1% limba română reprezintă prima limbă vorbită în mod obișnuit în familie în perioada copilăriei. Urmează apoi limba romani (0,7%).

Structura confesională a fost declarată de 613,9 mii persoane din totalul populației rezidente a județului Prahova și arată că 96,6% dintre persoanele care au declarat religia sunt de religie ortodoxă.

Ponderi mai mari au religia penticostală (Cultul Creștin Penticostal - Biserica lui Dumnezeu Apostolică) reprezentând 0,9% și religia Adventista de Ziua a Saptea (0,5%).

Figura 3. Structura populației județului Prahova pe principalele religii declarate, rezultate provizorii

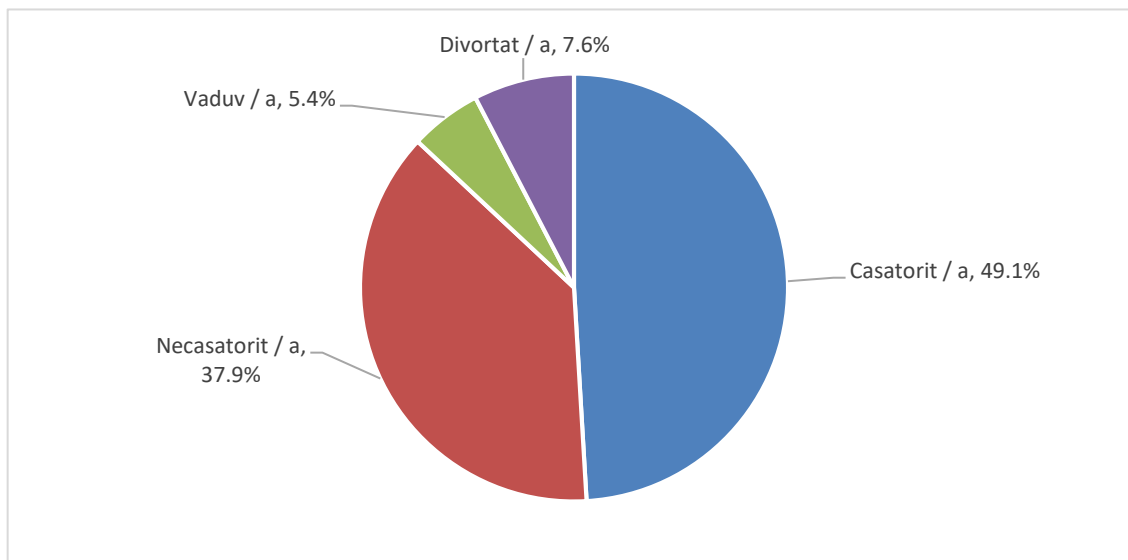


Structura populației rezidente pe stări civile

Din populația rezidentă a județului Prahova, 49,1% cuprinde persoane care au starea civilă legală de căsătorit(ă). Sunt căsătoriți 167,5 mii bărbați și 173,5 mii femei. Nu au fost niciodată căsătorite 37,9% persoane (din care 40,8% bărbați și 35,2% femei).



Figura 4. Structura populației din județul Prahova după starea civilă, rezultate provizorii RPL2021



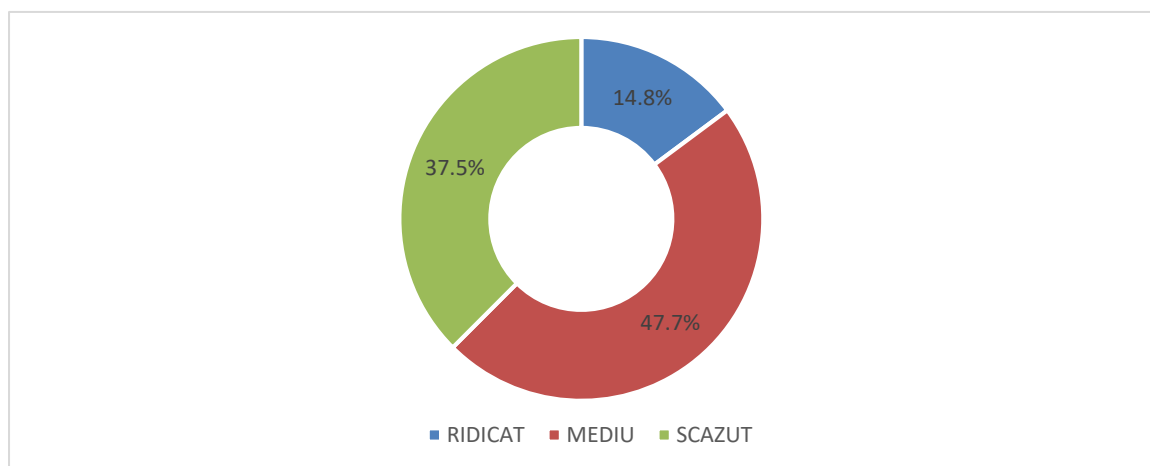
Persoanele văduve reprezintă 5,4% din totalul populației rezidente a județului Prahova, cu discrepanțe pe sexe: doar 1,8% dintre bărbați sunt văduvi și 8,8% dintre femei sunt văduve.

Structura după nivelul de instruire absolvit

Din totalul populației rezidente a județului Prahova, 47,7% au nivel mediu de educație (postliceal, liceal, profesional, învățământ complementar sau de ucenici), 37,5% nivel scăzut (preșcolar, primar, gimnazial sau fără școală absolvită) și 14,8% nivel superior.

Din punctul de vedere al ponderii populației rezidente cu nivel superior de educație, județul Prahova se situează pe locul 14 în ierarhia județelor.

Figura 5. Structura populației județului Prahova după nivelul de educație, rezultate provizorii RPL2021





Structura populației după nivelul de educație absolvit diferă pe cele două sexe. Un nivel educațional scăzut de educație au 34,3% persoane de sex masculin și 40,5% persoane de sex feminin. Nivel mediu de educație au 52,2% persoane de sex masculin și 43,5% persoane de sex feminin, iar nivelul superior de educație este absolvit de 13,5% persoane de sex masculin și 16,0% persoane de sex feminin.

Structura populației după statutul activității curente

Populația activă¹ a județului Prahova este de 305,7 mii persoane, fiind compusă din 291,8 mii persoane ocupate și din 13,9 mii șomeri.

Populația inactivă cuprinde 389,4 mii persoane, din care pensionarii reprezintă 45,1%, iar elevii și studenții aproape o treime (30,9%).

Din punctul de vedere al ponderii populației ocupate în populația rezidentă a județului, județul Prahova se situează pe locul 12 în ierarhia județelor.

Din punctul de vedere al ponderii populației șomere în populația rezidentă a județului, județul Prahova se situează pe locul 9 în ierarhia județelor.

*
* *

Anexa 2 cuprinde tabelul cu populația rezidentă la nivel de municipiu, oraș, comună din județ.

Datele complete și finale vor fi făcute publice, etapizat, în perioada mai-decembrie 2023.

¹ La RPL2021 metodologia de determinare a populației ocupate și a celei aflate în șomaj a fost revizuită pentru a răspunde cerințelor Biroului Internațional al Muncii trasate prin Rezoluția privind statistica muncii, a ocupării și a subutilizării forței de muncă - adoptată de cea de a 19-a Conferință Internațională a Statisticienilor Muncii (ICLS) - Octombrie 2013 (http://www.ilo.ch/wcmsp5/groups/public/---dgreports/---stat/documents/normativeinstrument/wcms_230304.pdf). Cea mai importantă modificare vizează excluderea din sfera ocupării a persoanelor care produc bunuri agricole destinate exclusiv sau majoritar auto-consumului care generează un impact sesizabil în special în sensul reducerii numărului populației ocupate și a celei active (precum și a ratelor de ocupare și activitate).

Din acest motiv rezultatele din RPL2021 **nu sunt comparabile** cu cele publicate la recensămintele anterioare.



Institutul Național de Statistică
Direcția Județeană de Statistică Prahova
tel. 0244/591607 ; fax 0244/522567
e-mail: tele@prahova.insse.ro



RECENSĂMÂNTUL
POPULAȚIEI ȘI LOCUINȚELOR
om cu om, casă cu casă

Telefon: 021.317.77.84;
Fax: 021.318.18.51
e-mail: romstat@insse.ro

RPL2021 a fost al 13-lea recensământ din istorie și primul din România organizat integral în format digital. Întregul proces al colectării datelor s-a desfășurat cu asigurarea confidențialității și protecției depline a informațiilor.

Institutul Național de Statistică împreună cu structurile sale teritoriale mulțumesc populației României care a participat în număr foarte mare la procesul de recenzie. Această acțiune s-a desfășurat în condiții optime cu sprijinul Serviciului de Telecomunicații Speciale (STS) care a oferit suportul tehnic și operațional. Recensământul s-a bucurat și de sprijinul activ al Ministerului Afacerilor Interne (MAI) precum și de cel al primăriilor.

Pentru informații detaliate privind RPL2021, vă rugăm să consultați www.recensamantromania.ro



ANEXA 1

Precizări metodologice

RPL2021 s-a realizat în conformitate cu recomandările Conferinței Statisticienilor Europeni pentru runda 2020 a recensămintelor populației și locuințelor² și ale Regulamentului (CE) nr. 763/2008 al Parlamentului European și al Consiliului privind recensământul populației și locuințelor³. Prin regulamentele europene de implementare⁴, pentru runda 2021, a Regulamentului nr. 763/2008 s-au actualizat aspecte precum: anul de referință al recensământului, programul datelor și metadatelor statistice, specificațiile subiectelor, dezagregările subiectelor, formatul tehnic al transmiterii datelor, modalitățile de realizare și structura raportului de calitate.

Conform acestor recomandări, populația rezidentă a României include:

- persoanele de cetățenie română, străină sau fără cetățenie cu reședința obișnuită⁵ în România;
- persoanele cu cetățenie română care sunt membri ai personalului misiunilor diplomatice și oficiilor consulare ale României în străinătate, membrii forțelor armate naționale staționate în restul lumii, personalul național al bazelor științifice naționale stabilite în afara teritoriului geografic al țării, persoanele de cetățenie română care sunt membri ai echipajelor navelor de pescuit, altor nave, aeronave și platforme plutitoare operând parțial sau în întregime în afara teritoriului economic.

Conform definiției internaționale, nu s-au cuprins în populația rezidentă a țării:

- persoanele de cetățenie română, străină sau fără cetățenie cu domiciliul în România plecate în străinătate pentru o perioadă de cel puțin 12 luni sau cu intenția de a rămâne în străinătate o perioadă de cel puțin 12 luni: la lucru, în căutarea unui loc de muncă, la studii, în interes de afaceri etc. (persoane plecate pe perioadă îndelungată);
- persoanele de cetățenie străină sau fără cetățenie venite în România pentru o perioadă mai mică de 12 luni (persoane temporar prezente).

Nu au făcut obiectul recensământului și nu au fost înregistrate la recensământ următoarele categorii de populație: persoanele care nu dețin cetățenie română din cadrul reprezentanțelor diplomatice, consulare și comerciale sau al reprezentanțelor organizațiilor internaționale și nici membrii familiilor lor, personalul

² https://www.unecce.org/fileadmin/DAM/stats/publications/2015/ECECES41_EN.pdf

³ http://www.recensamantromania.ro/wp-content/uploads/2019/02/REGULAMENTUL-763_2008.pdf

⁴ Regulamentul de punere în aplicare (UE) 2017/543 al Comisiei din 22 martie 2017 de stabilire a normelor de aplicare a Regulamentului (CE) nr. 763/2008 al Parlamentului European și al Consiliului privind recensământul populației și al locuințelor, în ceea ce privește specificațiile tehnice ale tematicilor și ale defalcărilor lor;

Regulamentul (UE) 2017/712 al Comisiei din 20 aprilie 2017 de stabilire a anului de referință și a programului de date statistice și de metadate privind recensământul populației și al locuințelor prevăzut de Regulamentul (CE) nr. 763/2008 al Parlamentului European și al Consiliului;

Regulamentul de punere în aplicare (UE) 2017/881 al Comisiei din 23 mai 2017 de punere în aplicare a Regulamentului (CE) nr. 763/2008 al Parlamentului European și al Consiliului privind recensământul populației și al locuințelor în ceea ce privește modalitățile și structura rapoartelor de calitate precum și formatul tehnic pentru transmiterea datelor și de modificare a Regulamentului (UE) nr.1151/2010;

Regulamentul de punere în aplicare (UE) 2018/1799 al Comisiei din 21 noiembrie 2018 privind stabilirea unei acțiuni statistice directe temporare pentru diseminarea tematicilor selectate ale recensământului populației și al locuințelor din 2021, geocodate la nivel de griduri de 1 km²

⁵ Definită în conformitate cu prevederile din art. 2 lit. d) din [Regulamentul \(CE\) nr. 763/2008](#) al Parlamentului European și al Consiliului din 9 iulie 2008 privind recensământul populației și al locuințelor.



Institutul Național de Statistică
Direcția Județeană de Statistică Prahova
tel. 0244/591607 ; fax 0244/522567
e-mail: tele@prahova.insse.ro



RECENSĂMÂNTUL
POPULAȚIEI ȘI LOCUINȚELOR
om cu om, casă cu casă

Telefon: 021.317.77.84;
Fax: 021.318.18.51
e-mail: romstat@insse.ro

forțelor armate străine, personalul flotei comerciale navale și aeriene - cetățeni străini, care la momentul de referință al recensământului se află temporar pe teritoriul țării.

Au făcut obiectul recensământului, dar nu au putut fi înregistrate în chestionarele individuale următoarele categorii de persoane:

- persoane care au refuzat explicit sau tacit recenzarea, care nu au vrut să se auto-recenzeze și nici să primească vizita recenzorului (populație necontactată).

Procentajul persoanelor care nu s-au recenzat (fie prin autorecenzare, fie prin intermediul recenzorului) până la finalul zilei de 31 iulie 2022, ultima zi de recenzare, a fost de 4,8% din totalul populației rezidente de 19,05 milioane persoane.

După încheierea perioadei de colectare a datelor, conform art. 22 din O.U.G nr 19/2020, s-a realizat „asigurarea completitudinii datelor individuale privind persoanele” pentru circa 1 milion de persoane. Aceasta s-a realizat „prin imputare prin metode statistice, din surse statistice și administrative, pentru acele unități statistice pentru care nu există un formular completat cu date, în conformitate cu metodologia prevăzută la art. 9 alin. (4).” [Metodologia](#) de imputare statistică aplicată pentru recensământ a fost aprobată în iulie 2021, de către Comisia Centrală pentru Recensământul Populației și Locuințelor (CCRPL2021).